

INFORMATIONS SUR LE PROJET CAMPUS GALLI

Le porteur du projet est l'association „Karolingische Klosterstadt e.V.“. L'association emploie environ 50 personnes pendant la saison, dont environ 25 artisans permanents. Ils sont aidés par des bénévoles et des volontaires du service social.

Les collaborateurs sont des employés et n'habitent pas sur le site. Pendant les mois d'été, ils travaillent à la mise en œuvre du plan du monastère, tandis que les mois d'hiver sont consacrés à l'entretien du site.

Dans la mesure du possible, on travaille avec des moyens et des outils du début du Moyen Âge. Des compromis doivent être faits si la sécurité de nos collaborateurs est menacée, si les coûts engendrés dépassent notre cadre financier et si la loi en vigueur ou les réglementations actuelles ne permettent pas une mise en œuvre du début du Moyen Âge.

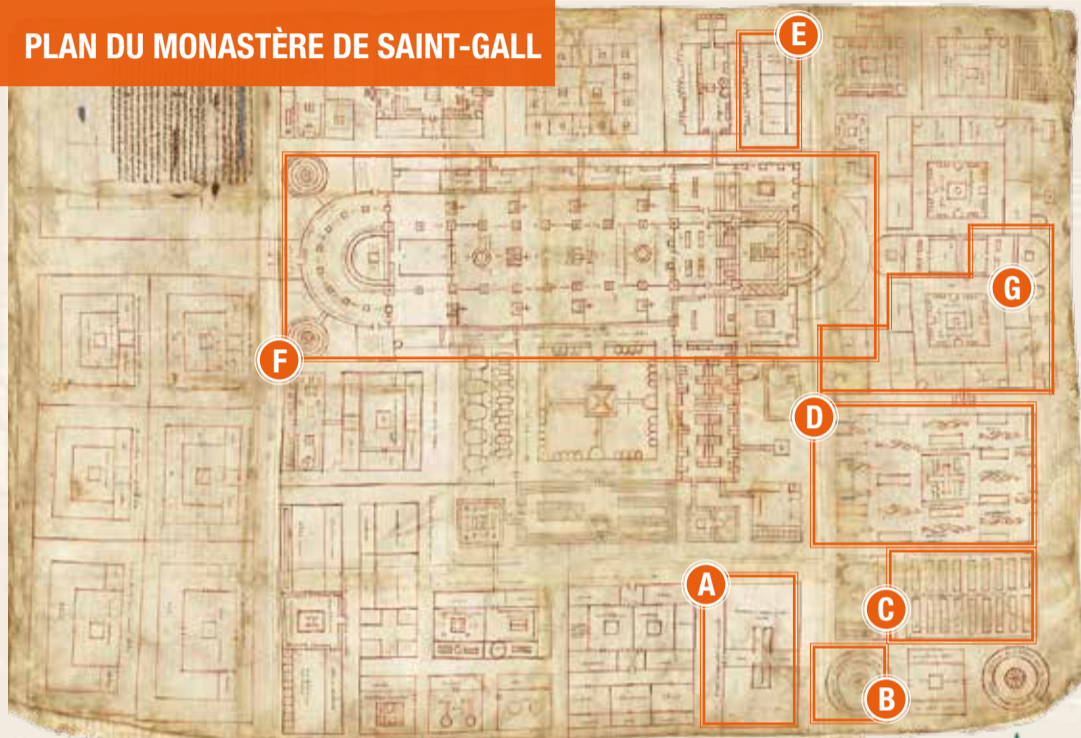
Un petit film d'introduction (en allemand) dans l'entrée donne en outre un aperçu intéressant du projet.

Profitez bien de votre visite et n'hésitez pas à poser toutes vos questions !

CAMPUS GALLI - PARCOURS



PLAN DU MONASTÈRE DE SAINT-GALL



A-G BASÉS SUR LE PLAN DU MONASTÈRE DE SAINT-GALL:

- | | |
|--|---|
| A Grange avec aire de battage | E Annexe du logis abbatial avec latrines |
| B Poulailier | F Terrain de construction de l'abbatiale |
| C Potager pour légumes et herbes de cuisine | Contours intérieurs du bâtiment |
| D Cimetière et verger (Paradis) | G Terrain de construction de la maison des oblates et novices avec cloître |

Les travaux sont suspendus de 13 à 14 heures.
Le chantier peut néanmoins être visité.

ATELIERS POUR LA CONSTRUCTION DU PLAN DU MONASTÈRE:

- a** Plan du monastère de Saint-Gall
- b** Centre de pédagogie muséale
- c** Ermitage de Saint-Gall
- d** Atelier de vannerie
- e** Laboratoire
- f** Poterie
- g** Forge
- h** Jardin d'herbes médicinales
- i** Ruches
- j** Atelier de tournage & tonnellerie
- k** Église en bois & tour
- l** Atelier de taille de pierre
- m** Charpenterie et menuiserie avec aire d'assemblage
- n** Place du marché
- o** Enclos à moutons
- p** Porcherie
- q** Atelier de tissage
- r** Atelier de bardeaux
- s** Agriculture
- t** Cabane d'outils
- u** Verger avec réservoir d'eau



PRENEZ VOTRE TEMPS

Ici, l'horloge tourne plus lentement et pourtant, deux heures passent vite, il y a beaucoup à voir ! Le long des chemins, vous rencontrerez notre agriculture et les ateliers de nos artisans. Il y a toujours quelque chose de nouveau à voir dans la zone du chantier de la future maison des oblats et novices, aucune visite ne se ressemble !

BASÉ SUR LE PLAN DU MONASTÈRE DE SAINT-GALL

A - Grange



La grange est le plus grand bâtiment du monastère de Saint-Gall à ce jour. La surface au sol mesure environ 11 x 21,8 m, la hauteur environ 8 m. Le toit est recouvert de paille de seigle.

B - Poulailler



Le poulailler est représenté dans le plan du monastère de Saint-Gall sous la forme d'une structure à trois cercles. La réalisation a été faite sous forme d'octogone. Le fait que le poulailler soit décollé du sol sert à protéger les poules.

C - Potager pour légumes et herbes de cuisine



Des herbes aromatiques et des légumes sont cultivés sur 18 plates-bandes selon les inscriptions du jardin du plan du monastère. La clôture en bois de la hauteur d'une poitrine est destinée à empêcher l'intrusion d'animaux.

D - Cimetière et verger



Le verger, qui est aussi un cimetière sur le plan du monastère, est composé de 13 arbres différents qui symbolisent le paradis par leur diversité.

a - Plan du monastère



Aperçu du plan du monastère de Saint-Gall. Ce plan de monastère est la base de notre activité de construction. Il a été réalisé vers 825 sur l'île de Reichenau et représente l'organisation spatiale d'un grand monastère.

E - Annexe du logis abbatial



L'annexe située dans la cour de l'abbé pourrait s'agir de la première possibilité de logement des moines. Selon l'inscription, on y trouve une cuisine, un cellier, une salle de bain et des chambres.

F - Terrain de construction de l'abbatiale



L'église abbatiale est la pièce maîtresse du plan de l'abbaye. De nombreuses expériences et informations doivent encore être rassemblées avant que la construction de cette église puisse commencer. La haie de bois mort indique le contour intérieur de l'édifice.

G - Terrain de construction de la maison des oblats et novices



La maison des oblats et des novices formera un cloître comprenant plusieurs pièces, une cuisine et une salle de bain. L'église et l'aile du complexe seront construites en pierre. Dans un premier temps, une citerne et une salle de bain ont été aménagées au centre, qui servira d'atelier pour les travaux ultérieurs.



b - Centre de pédagogie muséale



Des programmes pédagogiques de musée sont organisés sur cette place.

c - Ermitage de Saint-Gall




En 612, le moine Gallus posa la première pierre de ce qui allait devenir Saint-Gall. Les bâtiments montent à quoi pouvait ressembler une cellule de moine à cette époque. L'Ermitage a été construit à l'occasion du 1400e anniversaire à Saint-Gall.

d - Atelier de vannerie



Les paniers sont fabriqués en osier. Ils sont utilisés pour le transport et le stockage.

e - Laboratoire



Des essais, des démonstrations et des cours sont organisés sur cette place.

f - Poterie



L'argile, que l'on trouve directement sur le site, est utilisée pour fabriquer des récipients à boire et à conserver pour les employés. La cuisson se fait dans le four de potier situé à côté de l'atelier ou dans la fosse.

g - Forge



Les outils et les ferrures pour le chantier sont fabriqués et réparés ici. Le petit bâtiment offre suffisamment d'espace pour les travaux de ponçage, de polissage et de limage.

h - Jardin d'herbes médicinales



Le jardin d'herbes médicinales contient des herbes qui ont des vertus médicinales. Elles sont toutes répertoriées dans le plan du monastère.

i - Ruches



L'apiculture était importante pour la cire et le miel. Au Moyen Âge, les abeilles étaient élevées dans des ruches en vannerie recouvertes de torchis.

j - Atelier de tournage & tonnellerie



Le tour à archet à bascule permet de fabriquer des bols, des manches d'outils, etc. à partir de bois frais. Le tonnelier fabrique des seaux en bois pour le chantier du monastère.

k - Église en bois & tour



Ce complexe comprenant une église, un cloître et une tour est un prédecesseur nécessaire du grand monastère, comme le montre le plan de St. L'église correspond fonctionnellement à une église abbatiale, qui sera remplacée plus tard par un bâtiment en pierre.

l - Atelier de taille de pierre



Des pierres de sable et de calcaire régionales sont taillées pour les fondations, les murs et les embrasures.

m - Charpenterie et menuiserie avec aire d'assemblage



La place d'usinage sert de lieu de stockage et d'exposition pour les charpentiers et de lieu de travail pour les menuisiers.

n - Place du marché



Sur cette place, vous pouvez vous approvisionner en nourriture et en boissons. Nos marchands proposent également des fruits secs, des herbes aromatiques, des thés, des objets en bois, ainsi que des bijoux en pierre et en argent, des répliques médiévales, des bijoux en cuir, des fossiles régionaux et de magnifiques cristaux.

o - Enclos à moutons



Les animaux fournissaient aux moines, entre autres, du lait, de la laine et du parchemin. Chez nous, ils maintiennent surtout les sous-bois et les mauvaises herbes à un niveau bas.

p - Porcherie



Au Moyen Âge, les porcs étaient encore plus poilus que les races modernes. Nos porcs Duroc-Bentheimer s'en rapprochent beaucoup.

q - Atelier de tissage



La laine de mouton et le lin sont transformés en tissus précieux. Les vêtements des collaborateurs sont également cousus et réparés ici.

r - Ateliers de bardeaux



Ici, on fabrique des bardeaux pour les toits à partir de troncs d'arbres. Pour un mètre carré de toiture, il en faut environ 50 à 70.

s/t - Agriculture/Cabane d'outils



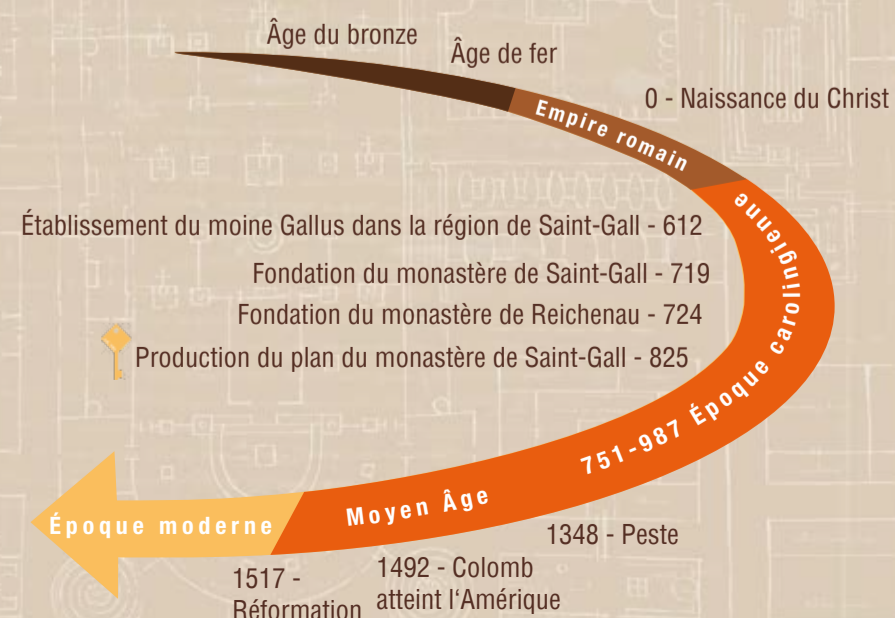
Sur un demi-hectare de champs, les plantes qui nourrissent déjà les hommes du début du Moyen Âge poussent dans une exploitation de trois et deux champs. La cabane sert de petit grenier à six poteaux pour la récolte et les outils.

u - Verger avec réservoir d'eau



Notre pré-verger abrite des pommiers, des poiriers, des cerisiers et des pruniers anciens, régionaux et savoureux. Pour protéger les jeunes arbres de l'abrouissement, ils sont entourés d'un treillis circulaire en saule. Le réservoir d'eau est une fosse recouverte d'argile.

ANCRAGE TEMPOREL DES CAROLINGIENS



VISITES GUIDÉES

Visites guidées publiques à 11h et à 14h. Rendez-vous dans la zone d'entrée. Les places sont limitées. 5 Euro en plus du prix d'entrée. Les groupes plus grands doivent impérativement s'inscrire à l'avance.

Plus d'information sur www.campus-galli.de ou via notre office de réservation : booking@campus-galli.de, tél. +49 7575 206-1423

VOTRE AVIS COMPTE POUR NOUS !

Afin d'améliorer constamment nos services, nous sollicitons votre soutien : veuillez prendre quelques instants pour répondre à quelques questions. Merci beaucoup !



NOUS VOUS REMERCIONS POUR TOUT DON, SOUS QUELQUE FORME QUE CE SOIT, QUI NOUS AIDE À FAIRE AVANCER CE PROJET.
 Freundeskreis Karolingische Klosterstadt Meßkirch Campus Galli e.V.,
 IBAN: DE88 6439 0130 0712 3660 08, BIC: GENODES1TUT

INFORMATION TOURISTIQUE

Informations sur l'hébergement, les restaurants, les autres attractions touristiques : +49 7575 206-1422 / tourismus@messkirch.de

EXTRAIT DU RÈGLEMENT INTÉRIEUR DU SITE



Photos à usage privé uniquement. **Pas de flash.**

L'utilisation à des fins commerciale et le transfert à des tiers nécessitent l'accord écrit de la direction. **Interdiction de filmer.**

ATTENTION ! Des plantes rares, parfois toxiques, poussent au bord du chemin ! Ne touchez pas les plantes et faites attention à vos enfants ! Respecter les consignes du règlement intérieur du site.



Les chiens doivent être tenus en laisse.



Ne pas jeter **les déchets et les restes de nourriture** dans la forêt.



Fumer uniquement dans la **zone fumeurs.** (Y compris e-cigarettes.)



Respecter les **barrières**, ne pas pénétrer dans les **enclos d'animaux.**

CONTACT

Campus Galli, Hauptstraße 25-27, 88605 Meßkirch
 +49 7575 206-1423 / info@campus-galli.de